RELATÓRIO MENSAL DE ATIVIDADES

LASPRO
CONSULTORES

LASPRO
CONSULTORES

EXCELENTÍSSIMO SENHOR DOUTOR JUIZ DE DIREITO DA 1ª VARA REGIONAL DE COMPETÊNCIA EMPRESARIAL E DE CONFLITOS RELACIONADOS À ARBITRAGEM DA 1ª, 7ª E 9ª RAJ DO ESTADO DE SÃO PAULO

Recuperação Judicial
Incidente nº 0000045-63.2024.8.26.0260

LASPRO CONSULTORES LTDA., pessoa jurídica de direito privado, inscrita no CNPJ/MF sob n° 22.223.371/0001-75, com sede na Rua Major Quedinho, n° 111, 18º andar, Consolação, São Paulo/SP, CEP: 01050-030, Administradora Judicial nomeada nos autos na Recuperação Judicial de **IGPECOGRAPH INDÚSTRIA METALÚRGICA LTDA** e **IGP SOLUÇÕES AUTOMOTIVAS LTDA. ("GRUPO IGP") –** (**processo principal nº 1012453-12.2023.8.26.0161),** vem, respeitosamente, à presença de Vossa Excelência, apresentar o **Relatório das Atividades das Recuperandas** referente ao mês de **janeiro de 2024,** em conformidade com o Comunicado CG nº 786/2023 – TJSP.

72.1191.6 CT | NN / LS | RJ1 – BS | LC

Fone: +55 11 3211-3010 / Fax: +55 11 3255-3727
R. Major Quedinho, 111 - 18º andar • Centro
01050-030 • São Paulo/SP
lasproconsultores.com.br

Fone: + 39-02 79 47 65 / Fax: + 39-02 78 44 97
Via Visconti di Modrone nº 8/10
20122 • Milão/Itália
edoardoricci.it

LASPRO
CONSULTORES

Índice

SUMÁRIO EXECUTIVO 5

Anexo I - Eventos Relevantes e Visão Geral das Recuperandas 7

Anexo II – Informações Financeiras e Operacionais 8

II.1. IGPECOGRAPH INDÚSTRIA METALÚRGICA LTDA. 8

II.1.1. Principais Movimentações do Balanço Patrimonial e Indicação das Principais Contas Patrimoniais no Ativo e Passivo (Análise Vertical e Horizontal) 8

II.1.1.1. Evolução do Ativo Total 8

II.1.1.2. Evolução do Passivo Total (Endividamento Total) 9

II.1.1.3. Patrimônio Líquido 10

II.1.3. Demonstração do Fluxo de Caixa 12

II.1.4. Análise por meio de Índices, Indicadores e Instrumentos Financeiros 12

II.1.5. Evolução Mensal de Colaboradores 12

IGP SOLUÇÕES AUTOMOTIVAS LTDA 13

II.1. Principais Movimentações do Balanço Patrimonial e Indicação das Principais Contas Patrimoniais no Ativo e Passivo (Análise Vertical e Horizontal) 13

II.1.1. Evolução do Ativo Total 13

II.1.2. Evolução do Passivo Total (Endividamento Total) 14

II.1.3. Patrimônio Líquido 16

II.1.4. Análise da DRE – Demonstração de Resultado 16

II.1.5. Demonstração do Fluxo de Caixa 16

II.1.6. Análise por meio de Índices, Indicadores e Instrumentos Financeiros 17

II.1.5. Evolução Mensal de Colaboradores 17

Anexo III - Acompanhamento do Plano de Recuperação Judicial 18

Anexo IV - Relatório de Diligências Realizadas 19

Fone: +55 11 3211-3010 / Fax: +55 11 3255-3727
R. Major Quedinho, 111 - 18º andar • Centro
01050-030 • São Paulo/SP
lasproconsultores.com.br

Fone: + 39-02 79 47 65 / Fax: + 39-02 78 44 97
Via Visconti di Modrone nº 8/10
20122 • Milão/Itália
edoardoricci.it

Anexo V – Pedidos de esclarecimentos ou documentos complementares 20
Anexo VI - Cronograma Processual 21
Anexo VII - Da Conformidade com a Recomendação nº 72, de 19/08/2020..... 22
Glossário 23

Fone: +55 11 3211-3010 / Fax: +55 11 3255-3727
R. Major Quedinho, 111 - 18º andar • Centro
01050-030 • São Paulo/SP
lasproconsultores.com.br

Fone: + 39-02 79 47 65 / Fax: + 39-02 78 44 97
Via Visconti di Modrone nº 8/10
20122 • Milão/Itália
edoardoricci.it

LASPRO
CONSULTORES

SUMÁRIO EXECUTIVO

A **IGPECOGRAPH** auferiu Receita Líquida no valor de R$ 11,1 milhões no mês de janeiro de 2024. Sendo assim, a geração de receitas foi suficiente para suprir os gastos operacionais e financeiros ocorridos no transcorrer do período, resultando em prejuízo líquido de R$ 46,4 mil. No que concerne ao endividamento, registrou na ordem de R$ 231,3 milhões.

A **IGP Soluções** escriturou Receita Líquida no valor de R$ 5,7 mil no mês de janeiro de 2024. Consequentemente a margem das Receitas foram suficientes para sanar os gastos operacionais, traduzindo em resultado positivo acerca de R$ 111 mil. Em relação às obrigações foram contabilizadas o montante de R$ 10,2 milhões.

Cabe mencionar que as Recuperandas são as responsáveis pelo fornecimento das informações acerca de suas atividades contempladas neste Relatório inclusive sob as penas do artigo 171, da Lei 11.101/05.

A Administradora Judicial informa que toda a documentação verificada para a elaboração do presente relatório encontra-se à disposição dos interessados, mediante agendamento prévio.

Sendo o que tinha para o momento, a subscritora se coloca à disposição de Vossa Excelência, dos nobres advogados das Recuperandas, credores, bem como do ilustre representante do Ministério Público para quaisquer esclarecimentos que se façam necessários.

Fone: +55 11 3211-3010 / Fax: +55 11 3255-3727
R. Major Quedinho, 111 - 18º andar • Centro
01050-030 • São Paulo/SP
lasproconsultores.com.br

Fone: + 39-02 79 47 65 / Fax: + 39-02 78 44 97
Via Visconti di Modrone nº 8/10
20122 • Milão/Itália
edoardoricci.it

LASPRO
CONSULTORES

São Paulo, 25 de março de 2024.

LASPRO CONSULTORES LTDA.
Oreste Nestor de Souza Laspro
OAB/SP nº 98.628

72.1191.6 CT | NN / LS | RJ1 – BS | LC

Fone: +55 11 3211-3010 / Fax: +55 11 3255-3727
R. Major Quedinho, 111 - 18º andar • Centro
01050-030 • São Paulo/SP
lasproconsultores.com.br

Fone: + 39-02 79 47 65 / Fax: + 39-02 78 44 97
Via Visconti di Modrone nº 8/10
20122 • Milão/Itália
edoardoricci.it

Anexo I - Eventos Relevantes e Visão Geral das Recuperandas

A **IGPECOGRAPH INDUSTRIA METARLURGICA LTDA,** inscrita no CNPJ/MF nº 60.397.445/0001-89, fundada em 12/09/1996, situada na Avenida Antônio Piranga, nº 2632, Canhema, CEP 09942-000, em Diadema/SP. Possui como atividade principal a fabricação de máquinas e equipamentos para indústria metalúrgica, peças e acessórios, exceto máquinas e ferramentas.

A estrutura societária está apresentada a seguir:

Sócios	Quotas	%	Valor
Renato Golfetti Cicarelli	153.250.000	100%	15.325.000,00
Total Capital Social	**153.250.000**	**100%**	**15.325.000,00**

A **IGP SOLUÇÕES AUTOMOTIVAS.**, inscrita no CNPJ/MF nº 17.394.428/0001-69, localizada na Avenida Fabio Eduardo Ramos Esquivel, nº 2.999, Canhema, CEP 09941-201, na cidade de Diadema/SP, constituída unicamente como comércio a varejo de peças e acessórios novos para veículos automotores.

Sócios	Quotas	%	Valor
Renato Golfetti Cicarelli	153.250.000	100%	15.325.000,00
Total Capital Social	**153.250.000**	**100%**	**15.325.000,00**

Anexo II – Informações Financeiras e Operacionais

Foram analisadas as Demonstrações Financeiras relativas ao mês de janeiro de 2024, em comparação com período anterior (dezembro/2023).

II.1. IGPECOGRAPH INDÚSTRIA METALÚRGICA LTDA.

II.1.1. Principais Movimentações do Balanço Patrimonial e Indicação das Principais Contas Patrimoniais no Ativo e Passivo (Análise Vertical e Horizontal)

Balanço Patrimonial (R$)	dez/23	jan/24
Ativo	**79.464.319**	**75.698.812**
Ativo Circulante	**50.839.494**	**47.073.987**
Disponível	1.866.735	273.734
Clientes	18.380.862	22.531.829
Mútuos a Receber	1.099.610	1.099.610
Coligadas e Controladas	12.853.714	7.359.236
Estoque	16.638.573	15.809.578
Ativo Não Circulante	**28.624.825**	**28.624.825**
Investimentos	68.700	68.700
Imobilizado líquido	28.556.125	28.556.125
Passivo	**79.464.319**	**75.698.812**
Passivo Circulante	**234.501.237**	**231.265.890**
Fornecedores	12.190.401	7.387.211
Obrigações Sociais	2.054.212	2.853.837
Obrigações Fiscais	202.175.169	202.463.148
Comissões a Pagar	583.065	1.099.198
Passivo Não Circulante	**0**	**0**
Patrimônio Liquido	**-155.036.919**	**-155.567.078**
Capital Social	15.325.000	15.325.000
Lucros / Prejuízos Acumulados	-169.998.347	-170.845.717
Lucros / Prejuízos no Exercício	**-363.572**	**-46.360**

II.1.1.1. Evolução do Ativo Total

Os **Ativos** somaram em R$ 75,7 milhões no mês de janeiro de 2024, com redução 5% em comparação ao mês de dezembro/2023, impactado pela variação no grupo de **Coligadas e Controladas.**

As contas mais representativas referem-se aos grupos de: **Imobilizado, Clientes, Estoques e Coligadas e Controladas.**

Considerando que as demonstrações não apresentam informações analíticas, solicita-se a composição dos grupos de **Mútuos a Receber** e **Coligadas e Controladas.**

Os **Estoques** totalizaram R$ 15,8 milhões em janeiro de 2024, representando 20% do total dos ativos, em constante variação, referida conta demonstra a atividade contínua da Recuperanda.

Os **Clientes** somaram R$ 22,5 milhões no mês de janeiro de 2023, representando 28% dos Ativos. A Recuperanda não forneceu relatório gerencial com a composição dos recebíveis.

Representando 36% dos Ativos, o **Imobilizado** perfez R$ 28,6 milhões em janeiro de 2024. Nota-se a ausência de baixas e/ou aquisições dos ativos, reconhecendo a depreciação do período.

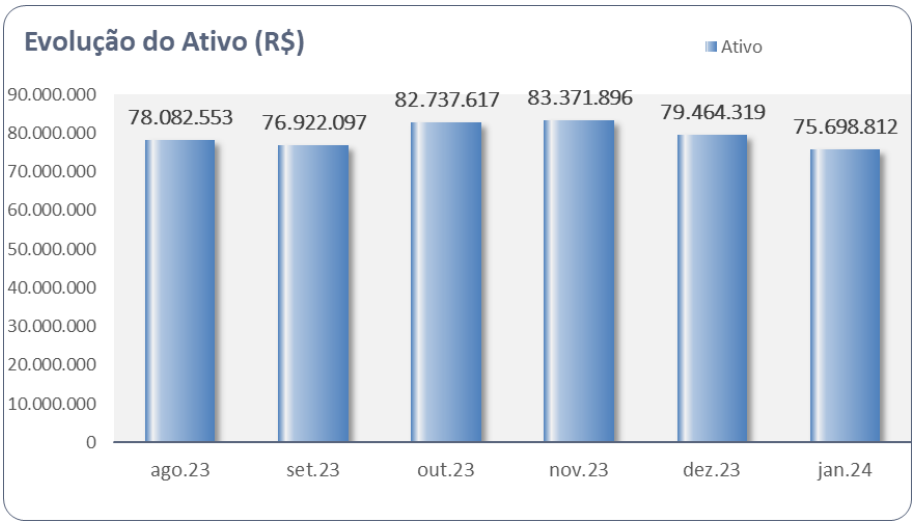

II.1.1.2. Evolução do Passivo Total (Endividamento Total)

O **Endividamento** somou R$ 231,3 milhões no mês de janeiro de 2024, concentrado somente a curto prazo (Passivo Circulante).

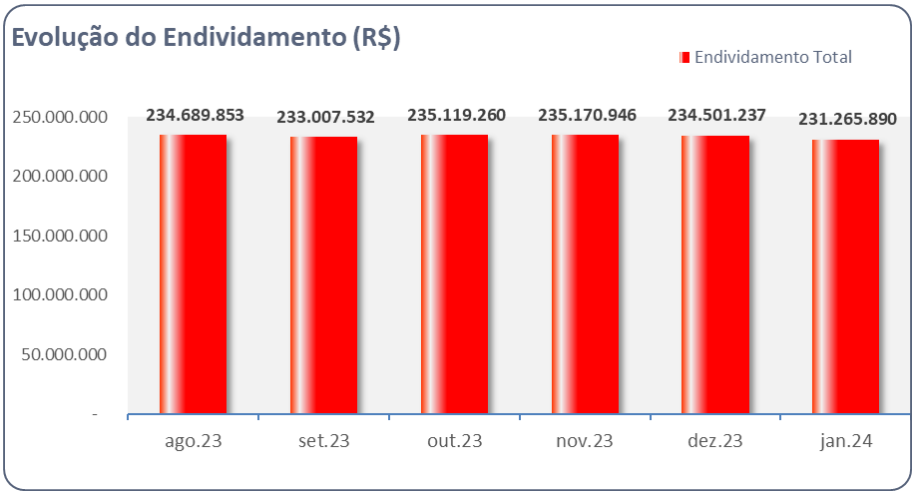

Os **Empréstimos e Financiamentos**, classificado no Passivo Circulante, no mês de janeiro de 2024, perfez R$ 17,5 milhões.

Ademais, destaca-se as **Obrigações Fiscais** que somaram R$ 202,2 milhões, representando **86%** do Endividamento, relativo aos parcelamentos fiscais os mais representativos.

Empresa: IGPECOGRAPH INDUSTRIA METALURGICA LTDA Folha: 4
CNPJ: 60.397.445/0001-89
Período: 01/01/2024 a 31/01/2024

Balancete de Verificação

Conta Contabil		Descrição da Conta	Saldo Anterior	Débito	Crédito	Saldo Atual
2.1.1.14		PARCELAMENTOS FISCAIS - CP	201.490.309,18C	367.356,20	0,00	201.122.952,98 C
	822	FGTS PROC PARCELAMENTO	2.607.906,30C	16.333,42	0,00	2.591.572,88 C
	896	PROCESSOS EM ANDAMENTO REFIS	162.731.067,63C	76.725,20	0,00	162.654.342,43 C
	902	PARCELAMENTO ICMS	36.151.335,25C	274.297,58	0,00	35.877.037,67 C
2.1.1.06		OBRIGAÇÕES FISCAIS	684.860,04C	1.540.196,65	2.195.531,32	1.340.194,71 C
	152	IRRF A RECOLHER	78.621,07C	152.692,25	94.620,38	20.549,20 C
	153	ICMS A RECOLHER	279.110,50C	859.511,97	619.792,64	39.391,17 C
	154	PIS A RECOLHER S/ FATUR.	29.146,01C	64.226,35	194.343,51	159.263,17 C
	155	COFINS A RECOLHER S/ FATUR.	127.596,07C	299.712,80	895.420,95	723.304,22 C
	156	IPI A RECOLHER	101.675,11C	54.391,05	290.497,58	337.781,64 C
	157	ISS A RECOLHER	14.350,42C	12.054,77	4.339,32	6.634,97 C
	532	IRPJ ESTIMATIVA A RECOLHER	0,00C	166,67	166,67	0,00 C
	533	CSLL ESTIMATIVA A RECOLHER	0,00C	166,67	166,67	0,00 C
	600	CONTR. SINDICAL A RECOLHER	13.772,74C	0,00	14.119,21	27.891,95 C
	745	PIS / COFINS / CSLL A RECOLHER	20.092,59C	6.675,51	3.756,52	17.173,60 C
	747	COFINS RETIDO NA FONTE A RECOLHER	0,00C	45.226,77	45.226,77	0,00 C
	748	PIS RETIDO NA FONTE A RECOLHER	0,00C	9.048,73	9.048,73	0,00 C
	869	ICMS SUBST TRIBUTARIA A RECOLHER	20.495,53C	36.323,11	24.032,37	8.204,79 C

- A rubrica mais representativa refere-se ao **Processos em Andamento Refis**, com R$ 162,7 milhões.

II.1.1.3. Patrimônio Líquido

O **Patrimônio Líquido** apresenta saldo negativo de R$ 155 milhões no mês de janeiro de 2024.

Demonstração do Resultado do Exercício (R$)	dez/23	2023	jan/24
Receita Operacional Bruta	**6.413.216**	**147.753.422**	**13.112.811**
(-) Deduções da Receita Operacional	-2.844.781	-36.940.291	-2.024.754
= Receita Líquida	**3.568.435**	**110.813.131**	**11.088.057**
(-) Custo dos Produtos Vendidos	-5.875.023	-90.601.342	-10.224.322
= Resultado Bruto	**-2.306.588**	**20.211.789**	**863.735**
= Despesas Operacionais	**-1.784.102**	**-14.830.749**	**-971.750**
(-) Despesas Administrativas	-584.719	-3.931.892	-354.481
(-) Despesas de Comercialização	-166.691	-2.061.472	-385.142
(-) Despesas com Vendas	-13.435	-1.737.652	-14.277
(-) Despesas Tributárias	-73.296	-2.300.287	-74.307
(-) Despesas Diversas	-160.026	-4.831.652	-144.526
(-/+) Outras Despesas / Receitas Operacionais	2.396	32.206	983
= Resultado Financeiro	**64.491**	**-2.506.744**	**-108.015**
(-) Despesas Financeiras	-65.365	-3.889.815	-52.558
(+) Receitas Financeiras	129.857	1.383.070	114.212
= Resultado antes do IRPJ e CSLL	**-4.026.199**	**2.874.296**	**-46.360**
= LUCRO (PREJUÍZO) DO PERÍODO	**-4.026.199**	**2.874.296**	**-46.360**

Auferiu **Receita Líquida** no valor de R$ 11,1 milhões no mês de janeiro de 2024. A geração de receitas foi insuficiente para suprir os gastos operacionais e financeiros ocorridos no transcorrer do mês, resultando **em prejuízo líquido de R$ 46,4 mil.**

- Nota-se que, os Custos **sobrepujaram a Receita Líquida em 92%**, na importância de R$ 10,2 milhões, no mês de janeiro/2024, resultando em margem bruta negativa.
- Destaca-se no mês de janeiro/24 as **Despesas Diversas** que somaram R$ 144,5 mil, oriundas do reconhecimento de **provisões**.

II.1.3. Demonstração do Fluxo de Caixa

A Recuperanda apresentou o Fluxo de Caixa gerencial consolidado, o qual está de acordo com o resultado apresentado no período.

II.1.4. Análise por meio de Índices, Indicadores e Instrumentos Financeiros

Índices de Liquidez	ago/2023	set/2023	out/2023	nov/2023	dez/2023	jan/2024
Liquidez Imediata	0,00	0,00	0,01	0,00	0,01	0,00
Liquidez Seca	0,15	0,17	0,20	0,16	0,15	0,14
Liquidez Corrente	0,21	0,24	0,26	0,23	0,22	0,20
Liquidez Geral	0,21	0,21	0,23	0,23	0,22	0,20
Índices de Endividamento	**ago/2023**	**set/2023**	**out/2023**	**nov/2023**	**dez/2023**	**jan/2024**
Endividamento	-1,50	-1,49	-1,54	-1,55	-1,51	-1,49
Composição do Endividamento	1,00	0,86	0,88	1,00	1,00	1,00
Imobilização Recuros Não Correntes	-0,18	-0,23	-0,23	-0,19	-0,18	-0,18
Instrumentos Financeiros	**ago/2023**	**set/2023**	**out/2023**	**nov/2023**	**dez/2023**	**jan/2024**
Capital Circulante Liquido	- 185.364.025	- 151.619.955	- 153.024.606	- 180.423.876	- 183.661.744	-184.191.903

II.1.5. Evolução Mensal de Colaboradores

Abaixo, segue a movimentação do quadro de colaboradores nos meses de setembro e janeiro de 2024. Destaca-se que, no saldo final foram considerados os eventos de Afastados, Férias e Licenças.

	set/23	out/23	nov/23	dez/23	jan/24
Saldo Inicial	266	264	270	270	270
Admitidos	0	0	0	0	0
Demitidos	2	5	0	0	0
Saldo Final	264	270	270	270	270

IGP SOLUÇÕES AUTOMOTIVAS LTDA

Foram analisadas as Demonstrações Financeiras relativas ao mês de janeiro de 2024, em comparação com período anterior (dezembro/2023).

II.1. Principais Movimentações do Balanço Patrimonial e Indicação das Principais Contas Patrimoniais no Ativo e Passivo (Análise Vertical e Horizontal)

Balanço Patrimonial (R$)	dez/2023	jan/2024
A T I V O	**13.029.647**	**10.472.665**
Ativo Circulante	**13.029.647**	**10.472.665**
Disponível	625	10.148.248
Duplicatas a Receber	320.010	324.044
Coligadas e Controladas	12.708.640	0
Impostos a Recuperar	372	372
Ativo Não Circulante	**0**	**0**
P A S S I V O	**13.029.647**	**10.472.665**
Passivo Circulante	**12.882.520**	**10.214.576**
Fornecedores	24.587	26.689
Empréstimos e Financiamentos	12.708.640	10.145.948
Obrigações Fiscais	1.133	1.672
Parcelamentos Fiscais	147.915	39.897
Comissões a Pagar	245	370
Passivo Não Circulante	**0**	**0**
Patrimônio Líquido	**147.127**	**258.089**
Capital Social	200.000	200.000
Lucros / Prejuízos Acumulados	-32.164	-52.873
Lucros / Prejuízos no Exercício	-20.710	110.962

II.1.1. Evolução do Ativo Total

Os **Ativos** registraram na ordem de R$ 10,5 milhões no mês de janeiro de 2024, com redução de 20% quando comparado ao mês anterior, sendo a conta mais relevante **Disponível (97%).**

No presente período tivemos a reclassificação da rubrica de **Coligadas e Controladas** para o grupo de **Disponível,** sendo representada pela conta de **Aplicações Financeiras,** dos quais solicita-se esclarecimentos acerca da movimentação realizada**.**

Empresa: IGP SOLUCOES AUTOMOTIVAS LTDA Folha: 1
CNPJ: 17.394.428/0001-69
Período: 01/01/2024 a 31/01/2024

Balancete de Verificação

Conta Contabil	Descrição da Conta	Saldo Anterior	Débito	Crédito	Saldo Atual
1.1.1.03	APLICAÇÕES FINANCEIRAS	0,00D	13.008.449,78	2.862.501,51	10.145.948,27 D
1.1.1.03.00006	BANCO SAFRA S/A	0,00D	36.700,49	0,00	36.700,49 D
1.1.1.03.00012	CAIXA ECONOMICA FEDERAL S/A	0,00D	6.404,62	6.404,62	0,00 D
1.1.1.03.00014	BIB BANCO INDUSTRIAL DO BRASIL S/A	0,00D	235.339,95	0,00	235.339,95 D
1.1.1.03.00017	XP INVESTIMENTOS	0,00D	954.800,00	954.800,00	0,00 D
1.1.1.03.00018	DAYCOVAL RENDA FIXA	0,00D	946.496,89	946.496,89	0,00 D
1.1.1.03.00019	XP INVEST APLIC	0,00D	10.828.707,83	954.800,00	9.873.907,83 D
1.1.2.04	CREDITOS DIVERSOS	12.708.639,54D	0,00	12.708.639,54	0,00 D
1.1.2.04.00042	COLIGADAS E CONTROLADAS	12.708.639,54D	0,00	12.708.639,54	0,00 D

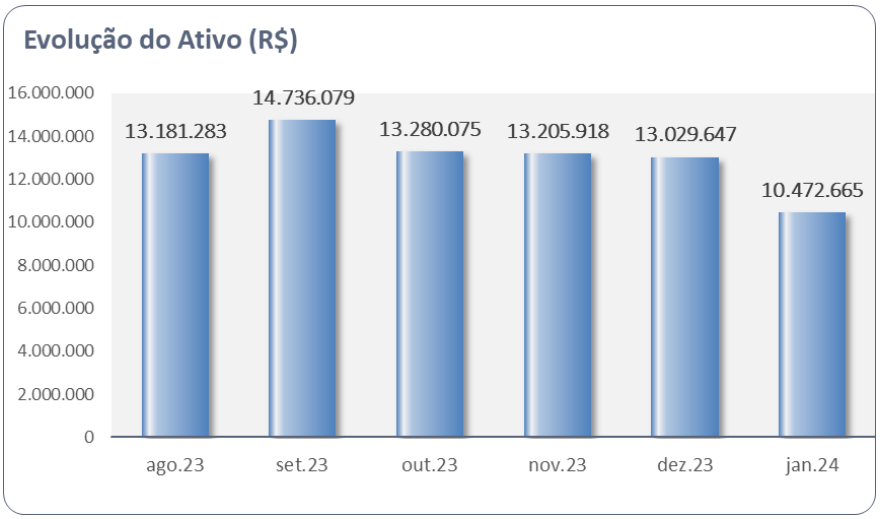

II.1.2. Evolução do Passivo Total (Endividamento Total)

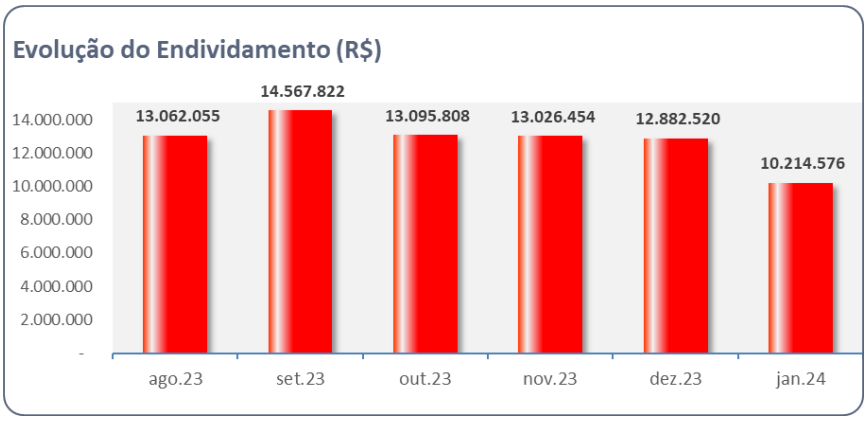

O **Endividamento** somou R$ 10,2 milhões, sem indicação da segregação entre obrigações concursais e extraconcursais, classificados integralmente no Passivo Circulante.

Destaca-se que os **Empréstimos e Financiamentos** possuem o mesmo saldo da conta de **Aplicações Financeiras,** classificada no Ativo. No mês de janeiro/2024 perfizeram R$ 10,1 milhões. A seguir, demonstramos a composição do grupo.

Empresa: IGP SOLUCOES AUTOMOTIVAS LTDA Folha: 1
CNPJ: 17.394.428/0001-69
Período: 01/01/2024 a 31/01/2024

Balancete de Verificação

Conta Contabil	Descrição da Conta	Saldo Anterior	Débito	Crédito	Saldo Atual
2.1.1.01	EMPRESTIMOS E FINANCIAMENTOS	12.708.639,54 C	3.314.238,53	751.547,26	10.145.948,27 C
2.1.1.01.00007	BANCO INDL DO BRASIL - CTA 199297817	2.000.000,00 C	0,00	0,00	2.000.000,00 C
2.1.1.01.00016	BANCO DAYCOVAL - EMPRESTIMO	812.373,48 C	25.661,39	0,00	786.712,09 C
2.1.1.01.00027	IGPECOGRAPH	9.896.266,06 C	3.288.577,14	751.547,26	7.359.236,18 C

II.1.3. Patrimônio Líquido

O **Patrimônio Líquido** apresenta saldo de R$ 258,1 mil no mês de janeiro de 2024.

II.1.4. Análise da DRE – Demonstração de Resultado

Demonstração do Resultado do Exercício (R$)	dez/23	2023	jan/24
Receita Operacional Bruta	**12.324**	**158.807**	**6.264**
(-) Deduções da Receita Operacional	-1.133	-14.602	-576
= Receita Líquida	**11.191**	**144.205**	**5.688**
(-) Custo dos Produtos Vendidos	-6.819	-75.053	-6.819
= Resultado Bruto	**4.372**	**69.152**	**-1.131**
= Despesas Operacionais	**-5.357**	**-116.409**	**-652**
(-) Despesas Administrativas	0	0	-527
(-) Despesas de Comercial	-245	-54.420	-125
(-) Despesas Tributárias	-5.112	-61.989	0
= Resultado Operacional Líquido	**-985**	**-47.257**	**-1.782**
= Resultado Financeiro	**-31.352**	**26.548**	**112.745**
(-) Despesas Financeiras	-157.855	-776.041	-20.114
(+) Receitas Financeiras	126.503	802.588	132.858
= Resultado antes do IRPJ e CSLL	**-32.337**	**-20.710**	**110.962**
= LUCRO (PREJUÍZO) DO PERÍODO	**-32.337**	**-20.710**	**110.962**

Auferiu **Receita Líquida** no valor de R$ 5,7 mil no mês de janeiro/2024. A geração das receitas foi suficiente para suprir os gastos operacionais e financeiros ocorridos no transcorrer do período, resultando **em lucro líquido de R$ 111 mil.**

II.1.5. Demonstração do Fluxo de Caixa

A Recuperanda apresentou o Fluxo de Caixa gerencial consolidado, o qual está de acordo com o resultado apresentado no período.

II.1.6. Análise por meio de Índices, Indicadores e Instrumentos Financeiros

Índices de Liquidez	ago/2023	set/2023	out/2023	nov/2023	dez/2023	jan/2024
Liquidez Imediata	0,00	0,00	0,00	0,00	0,00	0,00
Liquidez Seca	1,01	1,01	1,01	1,01	1,01	1,03
Liquidez Corrente	1,01	1,01	1,01	1,01	1,01	1,03
Liquidez Geral	1,01	1,01	1,01	1,01	1,01	1,03
Índices de Endividamento	**ago/2023**	**set/2023**	**out/2023**	**nov/2023**	**dez/2023**	**jan/2024**
Endividamento	109,56	86,58	71,07	72,59	87,56	39,58
Composição do Endividamento	1,00	1,00	1,00	1,00	1,00	1,00
Imobilização Recuros Não Correntes	1,00	1,00	1,00	1,00	1,00	1,00
Instrumentos Financeiros	**ago/2023**	**set/2023**	**out/2023**	**nov/2023**	**dez/2023**	**jan/2024**
Capital Circulante Liquido	119.228	168.257	184.267	179.464	147.127	258.089

II.1.5. Evolução Mensal de Colaboradores

Na diligência realizada no dia 25/09/2023, reportada no Laudo de Constatação Prévia desta Auxiliar, foi informado que não há funcionários na empresa **IGP SOLUÇÕES AUTOMOTIVAS LTDA**.

Anexo III - Acompanhamento do Plano de Recuperação Judicial

As Recuperandas, segundo Relação de Credores de fls. 2440/2444, estimam passivo concursal total da ordem de **R$ 36.020.973,96** (trinta e seis milhões, vinte mil reais, novecentos e setenta e três reais e noventa e seis centavos), distribuído da seguinte forma:

- **Classe I – Credores Trabalhistas:** R$ 7.742.700,81;
- **Classe III – Quirografários:** R$ 24.738.036,46;
- **Classe IV – ME e EPP:** R$ 3.540.236,69.

Anexo IV - Relatório de Diligências Realizadas

Não ocorreram diligências no período.

Anexo V – Pedidos de esclarecimentos ou documentos complementares

No presente período solicitamos os seguintes esclarecimentos.

- Razão contábil da Recuperanda IGP Soluções Automotivas Ltda, no mês de janeiro/2024.

- Esclarecimentos quanto a reclassificação da rubrica de **Coligadas e Controladas** para **Disponível**, no mês de janeiro/2024, cujo valor está contabilizado em **Empréstimos e Financiamentos (Passivo Circulante)**.

Anexo VI - Cronograma Processual

CRONOGRAMA PROCESSUAL IGP

Comunicado nº 786/2020 da Corregedoria Geral de Justiça do E. Tribunal de Justiça de São Paulo

EVENTO OCORRIDO

DATA ESTIMADA

DATA	EVENTO	LEI Nº 11.101/05
15/09/2023	Ajuizamento do pedido de Recuperação Judicial	-
16/10/2023	Deferimento do pedido de Recuperação Judicial	Art. 52, incisos I, II, III, IV e V e § 1º
18/10/2023	Publicação da decisão de deferimento no Diário Oficial	-
01/11/2023	Publicação do 1º edital pelo devedor	Art. 52, § 1º
21/11/2023	Fim do prazo para apresentar habilitações e divergências ao AJ (15 dias da publicação do 1º edital)	Art. 7º, § 1º
17/12/2023	Apresentação do Plano de Recuperação Judicial ao juízo (60 dias após publicação do deferimento da Recuperação)	Art. 53
02/02/2024	Publicação do edital pelo AJ - 2º edital (45 dias após a apresentação de habilitações/divergências)	Art. 7º, § 2º
14/02/2024	Fim do prazo para apresentar impugnações ao juízo (10 dias após a publicação do 2º edital)	Art. 8º
11/03/2024	Publicação do edital de convocação para votação do PRJ - AGC (15 dias de antecedência da realização da AGC)	Art. 36
30/04/2024	1ª Convocação da assembleia geral de credores	Art. 36, inciso I
07/05/2024	2ª Convocação da assembleia geral de credores	Art. 36, inciso I
14/03/2024	Prazo limite para votação do PRJ em AGC (150 dias após o deferimento da Recuperação Judicial)	Art. 56, § 1º
13/04/2024	Fim do prazo de suspensão do curso de prescrição de ações e execuções contra o devedor (180 dias após o deferimento da Recuperação) - stay period	Art. 6, § 4º
	Homologação do Plano de Recuperação Judicial	Art. 58
	Fim do prazo de Recuperação Judicial, se cumpridas todas as obrigações previstas no PRJ (2 anos após a concessão de Recuperação Judicial)	Art. 61

Anexo VII - Da Conformidade com a Recomendação nº 72, de 19/08/2020

ANEXO II DA RECOMENDAÇÃO Nº 72, DE 19 DE AGOSTO DE 2020	COMENTÁRIOS AJ
1. Há litisconsórcio ativo?	
1.1. Em caso positivo, identifique a qual devedor se refere o presente relatório.	
2. Este relatório é:	RMA 01/2024
2.2. Mensal	
2.2.1. Houve alteração da atividade empresarial?	Não
2.2.2. Houve alteração da estrutura societária e dos órgãos de administração?	Não
2.2.3. Houve abertura ou fechamento de estabelecimentos?	Não
2.2.4. Quadro de funcionários 2.2.4.1.Número de funcionários/colaboradores total 2.2.4.1.1. Número de funcionários CLT 2.2.4.1.2. Número de pessoas jurídicas	Anexo II
2.2.5. Análise dos dados contábeis e informações financeiras	Anexo II
2.2.5.1. Ativo (descrição / evolução)	Anexo II
2.2.5.2. Passivo 2.2.5.2.1. Extraconcursal 2.2.5.2.1.1. Fiscal 2.2.5.2.1.1.1. Contingência 2.2.5.2.1.1.2. Inscrito na dívida ativa 2.2.5.2.1.2. Cessão fiduciária de títulos/direitos creditórios 2.2.5.2.1.3. Alienação fiduciária 2.2.5.2.1.4. Arrendamentos mercantis 2.2.5.2.1.5. Adiantamento de contrato de câmbio (ACC) 2.2.5.2.1.6. Obrigação de fazer 2.2.5.2.1.7. Obrigação de entregar 2.2.5.2.1.8. Obrigação de dar 2.2.5.2.1.9. Obrigações ilíquidas 2.2.5.2.1.10. N/A 2.2.5.2.1.10.1. Justificativa 2.2.5.2.1.10.2. Observações 2.2.5.2.1.11. Pós ajuizamento da RJ 2.2.5.2.1.11.1. Tributário 2.2.5.2.1.11.2. Trabalhista 2.2.5.2.1.11.3. Outros 2.2.5.2.1.11.3.1. Observações 2.2.5.2.1.11.4. Observações / Gráficos	Anexo II
2.2.6. Demonstração de resultados (evolução) 2.2.6.1. Observações (análise faturamento / índices de liquidez / receita x custo / receita x resultado)	Anexo II
2.2.7. Diligência nos estabelecimentos da recuperanda	Anexo IV
2.2.8. Planilha de controle de pagamentos dos credores concursais (nome do credor / valor no edital / parcela / valor pago / saldo residual atualizado)	Anexo III
2.2.8.1.N/A	
2.2.8.2. Anexar documentos	
2.2.9. Observações	
2.2.10. Anexos	
2.2.11. Eventos do mês	

Glossário

A **DRE** – Demonstração do Resultado do Exercício, se baseia no **regime de competência, demonstrando o lucro ou prejuízo da empresa em determinado período**.

A **DFC** – Demonstração do Fluxo de Caixa, tem como base o **regime de caixa, demonstrando as entradas e saídas de dinheiro da empresa**.

Análise por meio de Índices, Indicadores e Instrumentos Financeiros: o **objetivo** dessa análise **é de evidenciar a situação financeira e patrimonial da empresa**, por meio de medidas quantitativas com base em seus saldos e resultados contábeis.

Análise Vertical: é uma maneira de avaliar as demonstrações financeiras de empresas ao olhar o balanço da companhia e visualizar a dimensão de um dado financeiro em relação ao total. Assim, **permite descobrir a relevância de uma parte dentro do todo**.

Análise Horizontal: é uma maneira de avaliar as demonstrações financeiras de uma empresa comparando os resultados mais recentes com aqueles registrados em trimestres ou anos anteriores. Assim, a análise horizontal **permite acompanhar a evolução dos dados divulgados nos balanços** da companhia.

Indicadores de Liquidez: indicam a capacidade de uma empresa para honrar com todos os seus compromissos financeiros, tendo como **cenário ideal** índice igual ou superior a 1 (um).

- **Índice de liquidez Imediata**: demonstra a parcela de dívidas de curto prazo (passivo circulante) que poderiam ser pagas imediatamente por meio dos valores relativos à caixa e equivalentes de caixa (disponível). Ou seja, representa quanto a empresa possui de disponível para cada real de dívidas vencíveis no curto prazo.
- **Índice de Liquidez Corrente**: mede a capacidade de quitação das obrigações com vencimento em curto prazo (registradas no passivo circulante), utilizando-se dos disponíveis e realizáveis em mesmo período (registrados no ativo circulante).
- **Índice de Liquidez Seca**: segue a mesma premissa do indicador de liquidez corrente, entretanto, excluindo os saldos em estoques.
- **Índice de Liquidez Geral**: sem levar em conta as estimativas de vencimento e recebimento, este indicador demonstra a liquidez do total de dívidas constituídas ao utilizar todos os direitos (neste cálculo, não se considera os bens imobilizados para liquidação).

Indicadores de Estrutura Patrimonial: estabelecem relações entre as fontes de financiamento próprio e de terceiros. Visam evidenciar a dependência da entidade em relação aos recursos de terceiros.

- **Índice de Endividamento**: mostra quanto a sociedade tem de dívidas com terceiros (Passivo Circulante + Passivo Não Circulante) para cada real de recursos próprios (Patrimônio Líquido). Indica a dependência que a entidade apresenta com relação a terceiros e, nesse ponto, o risco a que está sujeita.
- **Composição do Endividamento**: Para analisar a solvência de uma entidade, é importante conhecer os prazos de vencimentos de suas dívidas. Nesse sentido, o índice de composição do endividamento revela quanto da dívida total (Passivo Circulante + Passivo Não Circulante) com terceiros é exigível no curto prazo (Passivo Circulante).
- **Imobilização de Recursos Não Correntes**: O índice de imobilização do Patrimônio Líquido apresenta a parcela do capital próprio que está investida em ativos de baixa liquidez (Ativos Imobilizados, investimentos ou Ativos Intangíveis), ou seja, Ativos Não Circulantes deduzidos dos ativos realizáveis a longo prazo.

Capital Circulante Líquido (CCL): também conhecido como "capital de giro", refere-se aos ativos de uma empresa que são utilizados para manter o seu desempenho. Assim, por meio da divisão do ativo circulante pelo passivo circulante, se o cálculo for **positivo** pode-se identificar se a empresa **está conseguindo honrar com seus compromissos em um curto prazo**. Mas, se o resultado for **negativo indica que a empresa poderá passar por graves riscos com a sua liquidez**.

EBITDA: é a sigla composta pelas iniciais dos termos *Earning Before Interest, Taxes, Depreciation/Depletion and Amortization*. Em português, tem sido comumente traduzida por **lucro antes dos juros, impostos sobre os lucros, depreciações/exaustões e amortizações**, ou a sigla LAJIDA. Dessa maneira, o EBITDA procura refletir a geração de caixa efetivo de uma empresa, ou seja, a margem operacional advinda da sua atividade principal.

- A margem operacional indica, portanto, o percentual das vendas convertido em lucro. Ou seja, o percentual representado pelo lucro líquido operacional sobre as receitas líquidas (desconsiderando as despesas financeiras do resultado, bem como o efeito do IR provocado no resultado por tais despesas financeiras).